

ELENSIO

Chauffe-eau thermodynamique



La performance dans le respect de
l'environnement.

De Dietrich 



ELENSIO, économies et écologie

Jusqu'à
338 litres
de volume d'eau
chaude à 40°C

**Respect de
l'environnement**

Gaz naturel

Un confort en eau chaude chaude sanitaire unique



- Jusqu'à 338 litres d'eau chaude à 40°C pour garantir un confort en eau chaude sanitaire pour toute la famille
- Le mode Boost force le démarrage de la PAC et de l'appoint pour répondre exceptionnellement à un besoin important en ECS

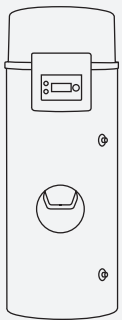
La discrétion performante



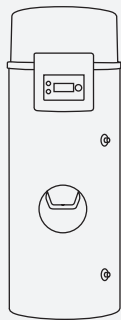
- Silencieux et compact, grâce à une hauteur très faible, Elensio sera se faire discret dans votre intérieur avec seulement 47dB[A]
- Avec un COP jusqu'à 3,48, ELENSIO restitue 3,48 kWh d'énergie pour 1kWh consommé



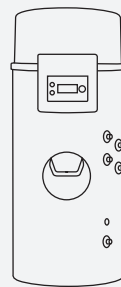
Modèles



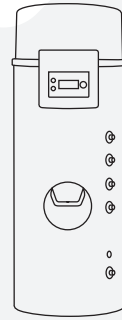
ELENSIO 200
Appoint électrique
intégré



ELENSIO 250
Appoint électrique
intégré



ELENSIO 200H
Appoint hydraulique
solaire ou chaudière



ELENSIO 250H
Appoint hydraulique
solaire ou chaudière

L'environnement, une priorité



- Impact environnemental limité, 30% plus faible que la génération précédente
- Un des produits les plus respectueux du marché
- Respectueux de l'environnement grâce au fluide R290. Potentiel de Réchauffement Climatique (GWP) de 3
- Emballage 100% en carton recyclable
- Zéro émission de gaz à effet de serre pour préserver la couche d'ozone
- Un design pensé dans une démarche éco-responsable



ELENSIO qualité préservée et longévité assurée

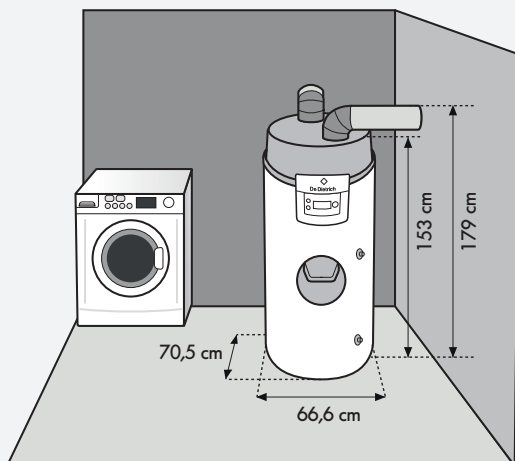
- Anode en titane pour une protection renforcée de la cuve
- Appoint électrique intégré (pour les versions 200 et 250)
- Echangeur à haute performance
- Cuve émaillée

S'intègre facilement dans toutes les configurations

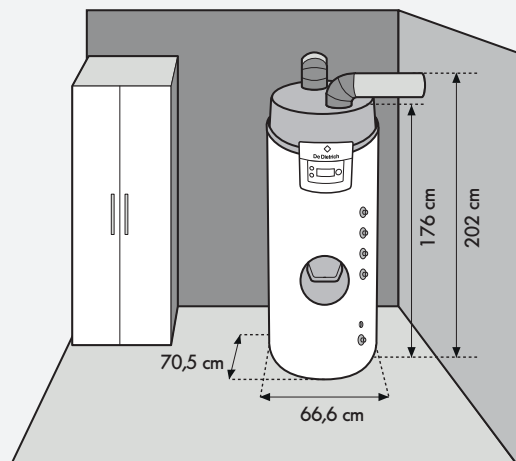


- Faible encombrement
- Compact
- Sa faible hauteur permet de s'installer facilement en cave
- Installation Plug'n Play en air ambiant ou gainée sur air extérieur

Dimensions



200



250/250H



Un confort garanti
dans le respect de
l'environnement



















Profitez pour longtemps de la qualité De Dietrich

De Dietrich s'assure de la qualité et la fiabilité de ses produits et s'engage sur la durée. Tout a été conçu par De Dietrich pour que ELENISIO traverse le temps. La cuve en acier émaillée est garantie 5 ans.

Condition sur www.dedietrich.de

Votre projet de chauffage

Déterminez vos besoins

	200	250	200H	250H
				
PERFORMANCE				
CERTIFICATION				
USAGE EAU CHAUDE SANITAIRE				
FONCTIONS				
CYCLE DE SOUTIRAGE SELON EN16147	L	XL	L	XL
VOLUME MAX D'EAU CHAUDE MITIGEE A 40°C	254	338	249	320
COP (COEFFICIENT DE PERFORMANCE) À +7°C (AIR EXT.)*	3,09	3,48	3,15	3,28
APPOINT	Électrique intégré	Électrique intégré	Hydraulique solaire ou chaudière	Hydraulique solaire ou chaudière
NIVEAU PRESSION ACCOUSTIQUE**	35DB[A]	35DB[A]	35DB[A]	35DB[A]
PUISSANCE POMPE À CHALEUR	2480 W	2480 W	2480 W	2480 W
PUISSANCE RÉSISTANCE ÉLECTRIQUE	1800 W	1800 W	1800 W	1800 W
FLUIDE FRIGORIGENE/CHARGE (KG)	R290/0,150	R290/0,150	R290/0,150	R290/0,150

*Valeur obtenue avec une température d'air extérieur de +7°C et une température d'entrée d'eau de 10°C, selon le cahier des charges du LCIE 103-15/C:2018 basé sur la norme NF EN 16147.

**Mesurée à 2 m

Votre installateur

Imprimé sur du papier issu de forêts gérées durablement et de sources contrôlées.

REF. 30006541 - 01/2024 - Photos non contractuelles.



DE DIETRICH BELGIQUE

Koralenhoeve 10
B-2160 Wommelgem

Distribué par

VAN MARCKE
LAR Blok Z 5
B-8511 Aalbeke

dedietrich@vanmarcke.be
www.vanmarcke.com

www.dedietrich.be

De Dietrich 